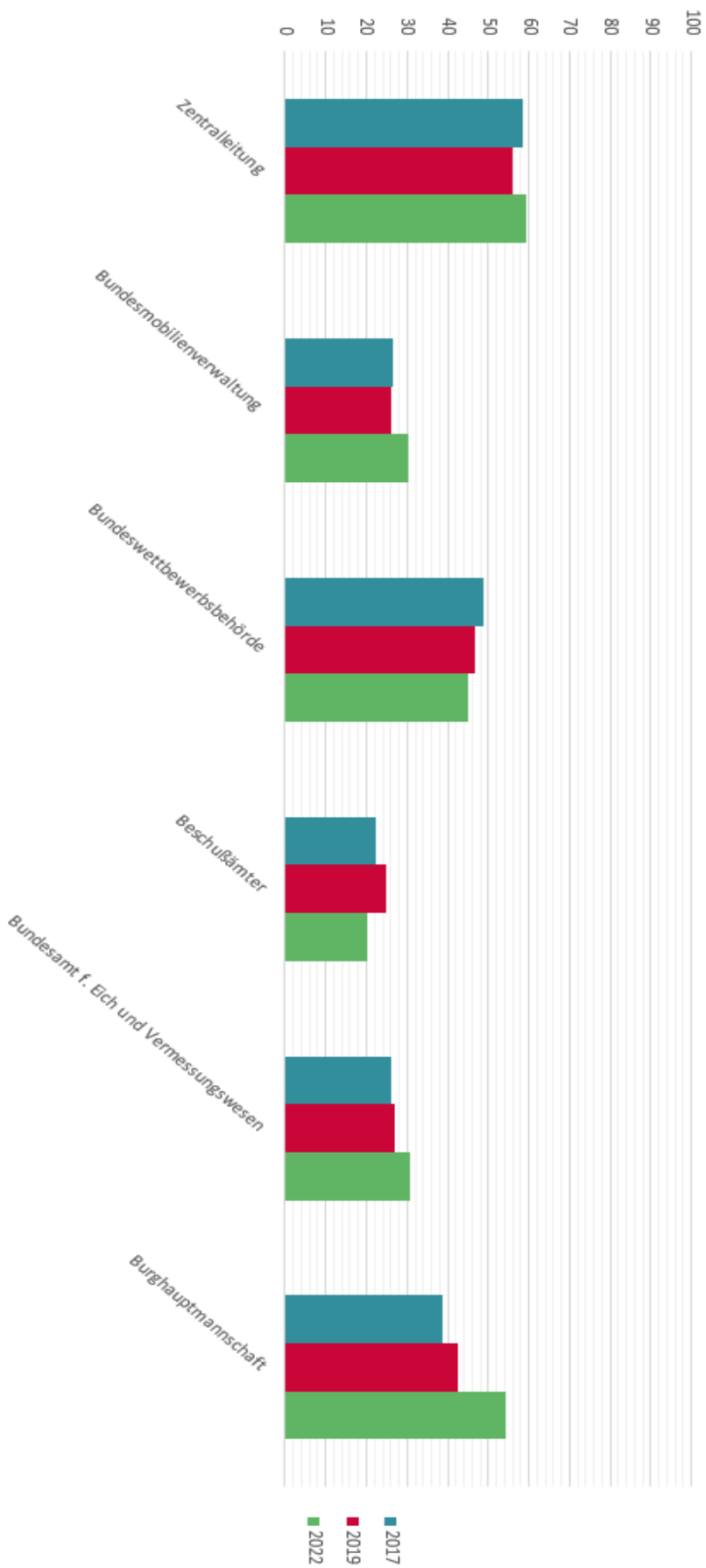



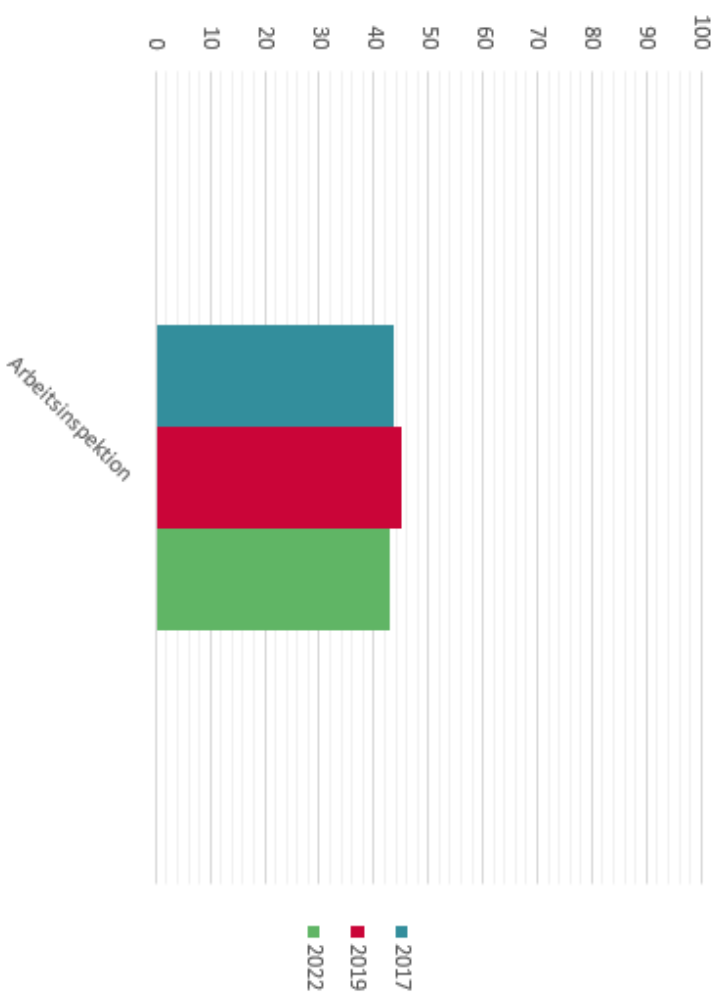
Anlage II
 Frauenquote im Bundesministerium für Arbeit und Wirtschaft, VerwB Wirtschaft
 Vergleich 31.12.2017, 31.12.2019 und 31.12.2022



Anlage II
 Frauenquote im Bundesministerium
 für Arbeit und Wirtschaft, VerwB Arbeit -
 Zentralleitung
 Vergleich 31.12.2020 und 31.12.2022



Anlage II
 Frauenquote im Bundesministerium
 für Arbeit und Wirtschaft, VerwB Arbeit -
 Arbeitsinspektion
 Vergleich 31.12.2017, 31.12.2019 und 31.12.2022



Anlage II

Frauenquote im Bundesministerium für Arbeit und Wirtschaft

Verwaltungsbereich Wirtschaft:

	2017	2019	2022
Zentralleitung	58,45	56	59,3
Bundesmobilienvverwaltung	26,5	26,2	30,2
Bundeswettbewerbsbehörde	48,7	46,7	45,1
Beschußämter	22,2	25	20
Bundesamt f. Eich und Vermessungswesen	25,9	26,8	30,7
Burghauptmannschaft	38,6	42,7	54,2

Verwaltungsbereich Arbeit:

		2020	2022
Zentralleitung		56,8	58,8

	2017	2019	2022
Arbeitsinspektion	43,7	44,9	42,9